

How is 2nd Semester already going for you? Always keep track of your grades and attendance!



VOLUME 7

MARCH 2023

THE SOARING HAWK

The newsletter just for Freshmen & families

[LINK TO HOW TO USE INFINITE CAMPUS](#)

WE DREAM BIG

INSIDE THIS ISSUE:

Supporting Our FRESHMEN: Portrait of a Freshman at BHS, Data Dive, Am I ON TRACK? Checklist

Tip Corner: 4th Quarter and Finishing Strong, Graduation requirements for ALL students, PSAT Testing and Why it is Important for Freshmen

Resources/Supports: Know your BHS Resources, Hawk Study Center Request for Tutoring

Administrative Team Contact Info - Safety Tips from the Hawk Staff

The February Soaring Hawk Edition- [LINK HERE!](#)

[PREVIOUS ISSUE](#)

IL 5Essentials Survey: [TAKE HERE!](#)

Student Equity & Inclusion Survey: [TAKE HERE!](#)

Important March & April Dates at BHS

March 10

End of 3rd Quarter

March 25 - April 2


Spring Break

April 4

Election Day- No Classes

April 7

No Classes



Jennifer Reyes

AP of Freshman Success

jenniferreyes@u-46.org

630-372-4700 Ext 4632

HAWKS- ARE YOU READY FOR SPRING?

WHAT WILL YOU DO ON THE FIRST NICE DAY OUTSIDE?

BELIEVE HONOR SUCCEED

SUPPORTING OUR FRESHMEN

Portrait of a Freshman at BHS...

WHAT DOES THIS DATA TELL YOU ABOUT YOURSELF AND YOUR PEERS?

An "A" Student has an average of...

5.1 Period absences
1.3 Unexcused absences
.5 Tardies
94% Semester Attendance
.13 # of Referrals to Dean

A "B" Student has an average of...

6.5 Period absences
2.3 Unexcused absences
1 Tardy
92% Semester Attendance
.4 # of Referrals to Dean

A "C" Student has an average of...

7.9 Period absences
3.4 Unexcused absences
2.2 Tardies
90% Semester Attendance
.8 # of Referrals to Dean

A "D" Student has an average of...

11.6 Period absences
6.9 Unexcused absences
5.1 Tardies
85% Semester Attendance
2.2 # of Referrals to Dean

An "E" Student has an average of...

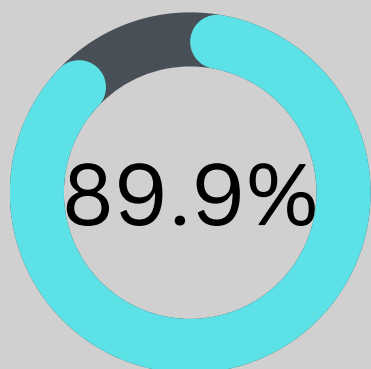
20.3 Period absences
15.3 Unexcused absences
6.4 Tardies
72% Semester Attendance
4.6 # of Referrals to Dean

SUPPORTING OUR FRESHMEN

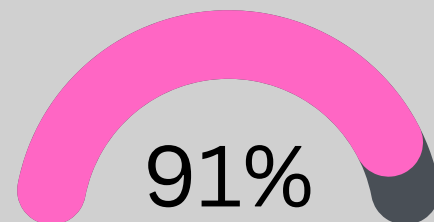
How did our Freshman Hawks do in their first semester?

OUR CURRENT FRESHMEN ON TRACK DATA

FACTS: There are **575** Freshmen. Below is current % of Freshmen showing signs of having enough graduation requirements and credits to move onto sophomore year.



514: On Track
3: Insufficient Data to determine Status
58: OFF TRACK



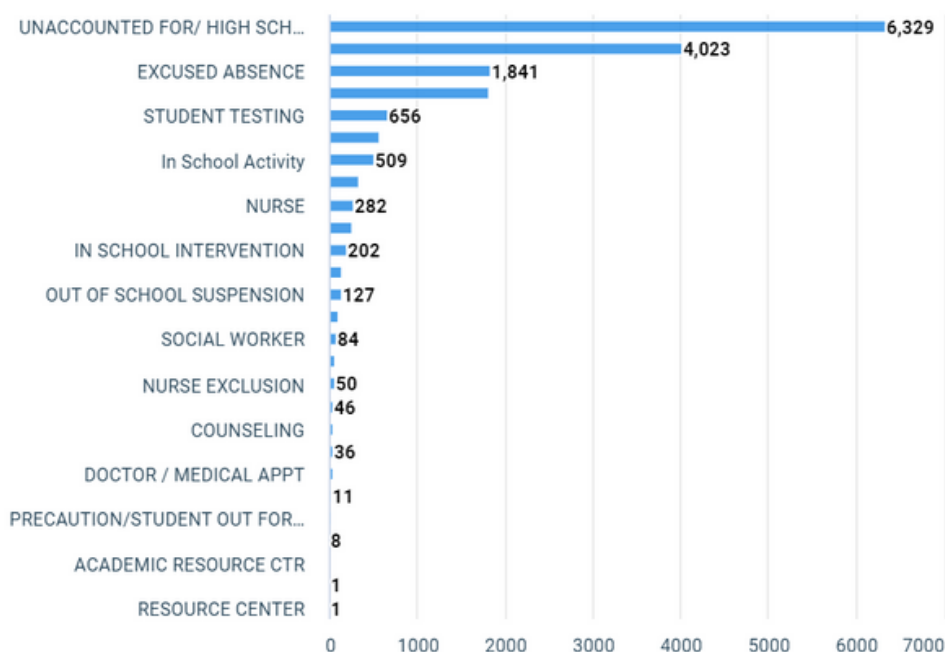
91%
 Current Avg. Daily Attendance for Freshmen: 91%

Current Freshman Grades

2022-2023, 1

- A: 1,543
- B/Pass: 1,045
- C: 574
- D: 421
- E/Fail: 96
- Unk: 3

The number of absences by absence reason for the current year.



Current Freshman GPA's

- Grade 9
- Unknown: 9
 - 3.5 +: 173
 - 3.0 to 3.5: 123
 - 2.5 to 3.0: 114
 - 2.0 to 2.5: 53
 - 2.0 and less: 103

What are you doing differently in your 4th quarter?

AM I ON TRACK? FRESHMAN ON TRACK

What is it?

"ON TRACK" MEANS YOU ARE PERFORMING IN A MANNER THAT WILL ALLOW YOU TO GRADUATE WITHIN FOUR YEARS

1ST SEMESTER

YOU ARE "ON TRACK" IF YOU ARE :

- PASSING MORE THAN 5 CLASSES
- FAILING NO MORE THAN ONE CORE CLASS. (BIOLOGY ALONE AS AN "E" WILL PUT YOU OFF TRACK.

CORE CLASSES: ENGLISH, MATH, SCIENCE, SOCIAL STUDIES, LIT LAB

STEPS TO TAKE:

TO IMPROVE OR MAINTAIN YOUR GRADES, YOU SHOULD BE DOING THE FOLLOWING...

- ✓ ATTEND CLASS.
- ✓ ARRIVE ON TIME.
- ✓ ENGAGE IN CLASSWORK.
- ✓ COMPLETE ASSIGNMENTS.
- ✓ STUDY FOR SUMMATIVES.
- ✓ ASK FOR HELP.
- ✓ VISIT THE HAWK CENTER C232
- ✓ TALK TO A TRUSTED ADULT.
- ✓ WRITE EVERYTHING DOWN.

AFTER YOUR FULL FRESHMAN YEAR YOU ARE "ON TRACK" AFTER YOUR FRESHMAN YEAR IF YOU...

- PASS 10 OR MORE CLASSES (INCLUDING BIOLOGY.
- DO NOT RECEIVE A FAILING GRADE IN MORE THAN 1 CORE CLASS.

1. Set Goals

Setting goals for yourself both personally and academically will help you stay on track. Whether your goal is to get straight A's or pass your summatives, make your own goals and try your absolute best to achieve them.

2. Stay Organized

Staying organized will prevent you from losing or forgetting about assignments. Keep track of your assignments and test dates in a planner or calendar to stay organized and prepared for upcoming final projects and tests.

3. Don't put off responsibilities

Slacking and procrastinating are just ways of putting off responsibilities. Putting off school-related responsibilities will leave you scrambling and stressed at the last minute. Do what you need to do when you need to do it, and you will be well on your way to finishing strong!

4. Remember what you've worked for

It may help to remind yourself of all the hard work you've put in this year. One bad performance on a final test or project could undo all of your efforts for a certain letter grade.

5. Get motivated

It is time to get motivated! Whether you have to bribe yourself with rewards or create penalties for not trying your best, do whatever it takes to stay motivated and beat "spring fever!"

6. Take advantage of the nice weather

As the weather begins to get nicer, you don't have to stay cooped up inside studying. Get creative by studying and doing homework outside instead!

7. Take a time out

Don't forget about taking time out of your day to regroup and simply have fun! This will help you stay focused. Giving yourself breaks for fun is good for your sanity and attention span.

8. Adjust your attitude

What is your attitude right now? Are you feeling down? Can you not wait for school to end? Simply adjusting your attitude to be more positive can make an incredible difference!

9. Take care of yourself

Taking care of yourself by eating well, exercising and getting the proper amount of sleep will help you remain focused.

10. Focus on the finish line

Visualize your finish line- and your goals- and focus on that. The school year is almost over- you can do it! Start a countdown, and don't worry- the end is near!

11. KNOW YOUR CREDITS! Credits toward graduation, graduation requirements for courses, needs for credit recovery or summer school, and steps toward salvaging grades that are closest to passing are all ways to make sure you aren't waiting to really care about your progress toward that cap, gown, and stage!.

Now get back to your schoolwork so you can finish the rest of YOUR FIRST school year strong!

Students who are behind in earning credits are expected to do one of the following:

1. Enroll in summer school
2. Increase the number of courses they take
3. Take an APEX credit recovery course, accredited correspondence course or online learning course
4. Continue to enroll in high school beyond the typical four years.


GRADUATION REQUIREMENTS FOR STUDENTS ENTERING 9th GRADE

Forty (40) credits are required for graduation. The following courses must be completed with a passing grade. English electives do not fulfill the English graduation requirements.

Academic Area	Duration	Semester(s)	Credit(s)
English	4 Years		
Mathematics*	3 Years		
Science (Biology and one year of Physical Science)	2 Years		
U.S. History	1 Year		
Civics (Pass the U.S. and Illinois Constitution Test)	1 Semester		
Economics (Includes Consumer Education as required by law)	1 Semester		
Physical Education	3.5 Years		
Health Education	1 Semester		
Art, Music, World Language, or Career & Technical Education (Business Education, Family and Consumer Science, Health Care Sciences, Technical Education)	1 Year		
Electives			8
Total Required for Graduation			40

*Students must complete the Algebra 1, Geometry, and Algebra 2 courses in high school. For any student who completes Algebra 1 in middle school, an additional year of mathematics beyond Algebra 2 is required to graduate from high school. Students must have three years of mathematics on their high school transcript to graduate.

It is a graduation requirement that all students must take the appropriate state mandated assessment.



These requirements are a combination of U-46 graduation requirements and STATE law!

Not Liking a class that is an ELECTIVE may give you the choice to change it or not choose it.

A state/district required class does NOT give you the option to skip/avoid the class! It will NOT disappear off this list!



Did you KNOW?

- Just because you get 10 credits in your 1st year does not mean that you do not have courses to make up because of receiving an "E". If you do not get 10 credits from passing 10 semesters, **you enter your second year as an official 9th grader** until possibly 2nd semester of your second year.
- **Your transcripts** shows EVERY record of courses in your HS experience, including the ones you withdraw from. In order to withdraw from a course and start another, you must do so in the first 2 weeks of the semester, or it goes on your transcript as a "W", "WP/WF". Ask your counselor for options for withdrawal and how that will affect you and your transcript/grades.
- **If you are off track to graduate**, continuing to not pass class with a "D" or better will keep you from catching up and will severely affect your GPA. It will become more and more difficult to truly get back on track to graduation. If it is seen that you are continually off track and you need time to finish school after a 4th year, it may not be approved and you may be transferred to an alternative setting.

9th Grade PSAT Testing: April 12, 2023

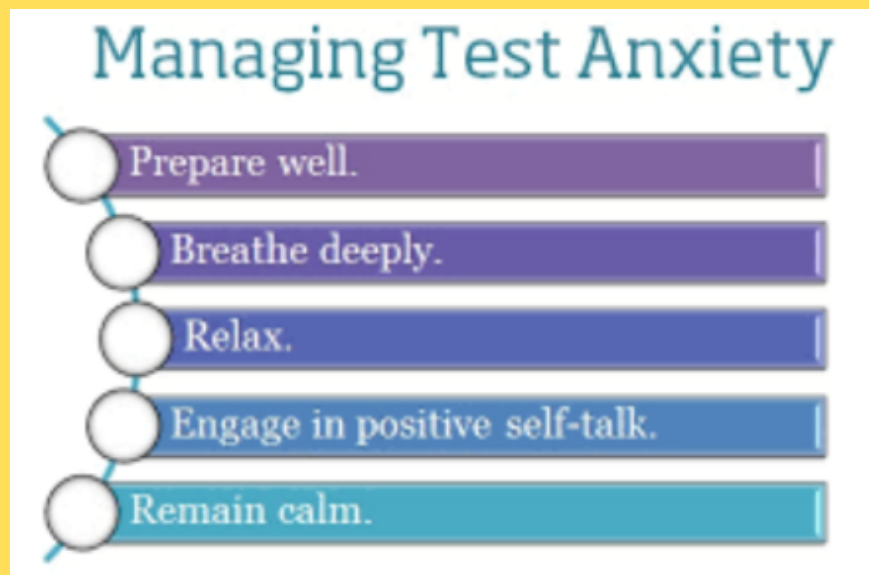
The PSAT is being administered on Wednesday, April 12, 2023. All freshmen need to take this test. This practice tests helps students understand their academic strengths and weaknesses. Taking the PSAT early gives you time to focus on specific areas of need prior to taking the SAT (which is used for college admission).

Preparing for the PSAT - College Board - click [here](#) for more information about the test.

A few tips to remember:

- 1) Eat and drink before the test, but not right before. Eat a well-balanced breakfast and drink lots of water at least 1 hour before the test. You want to feel comfortable and at ease during the exam. Don't deviate too much from your standard morning routine (i.e. don't drink coffee if you aren't used to it!).
- 2) Arrive early so you have time to get settled. Don't add to the pressure by feeling rushed on your way!
- 3) Take your time. Once you get started on the test, take your time reading the directions, as well as each individual question. Some students score lower on tests, not because they didn't know the answer, but because they misread the question or they felt rushed in responding.
- 4) Be confident. You've put in the hours studying. Don't let your nerves get the best of you. Go in there and trust yourself! And, what if you haven't put in the hours? Well, dig a little deeper and you will find that you know more than you realized. For what it's worth, getting stressed won't help at this point, so ride this one out. Who knows? Maybe you'll surprise yourself! (a lesson about studying more in advance next time!).

7 Test Day Tips for the SAT. (2023). Cambridgecoaching.com
<https://blog.cambridgecoaching.com/7-test-day-tips-for-the-sat>



Be YOUR OWN ADVOCATE!

Do you know YOUR BHS Resources? Don't just sit there!

Hawk Study Center- C232 Accepting Volunteer Tutors!

Open periods 1-8.

Let teachers know you need support for their class! It is that simple! Communication is important! let us help show you how to connect with your teachers!

You can come during your study hall or LUNCH!

LINK TO REQUEST TUTOR :

[HERE](#)

Who is YOUR counselor?

All counselors are listed below by LAST name alpha sort and are all located in the Guidance Office across from the Main Office.

Vanbooven (A - DAU) thomasvanbooven@u-46.org
Fullhart (DAV - JU) stephaniefullhart@u-46.org
Laursen (K - NG) lauralaursen@u-46.org
Hilvert (NI - SAQ) cherylhilvert@u-46.org
Bean(SAR - Z) erinbean@u-46.org
Miranda (Dual Language/ESL) dianamiranda@u-46.org
Ortiz (IEP/9-11th grade 504 plans) melissaortiz@u-46.org

For mental wellness, social-emotional support, your social workers are listed here.

Huggins (A - G) amandahuggins@u-46.org
Andrews (H - O) alisonandrews@u-46.org
Johnson (P - Z) markjohnson@u-46.org

INFINITE CAMPUS

What do you use Infinite Campus for?

- Check grades, progress, assessments
 - Contact teachers
- Update family information
 - Check attendance
 - Check credit count

[LINK TO HOW TO USE INFINITE CAMPUS](#)

[LINK](#) to INFINITE CAMPUS



Canvas

- One stop shop for instructional materials, links to resources
- Access to all announcements/assignments for all your classes
 - Access to all library resources by grade level
- Parents- Be an Observer in Canvas and see everything your child sees!
- Used to post assignments on Non-testing days for freshmen or inclement weather days!

[Link to Parent/Student Tutorials and log-in](#)

**Link to Instructional Technology
Page for ANY Tech help:**

[LINK](#)

Do not wait until it is too late to know your resources!

NEED A TUTOR?

COME TO THE HAWK STUDY CENTER C232



SCAN ME

TO REQUEST TUTORING IN THE HSC- C232 - Fill out the Google Form above

OR [Use this link](#) to fill out the form!

They will be posted throughout the building and every teacher has access to it!

ADMINISTRATIVE TEAM

Principal: Mike Demovsky

mikedemovsky@u-46.org

Associate Principal: Aaron Wichman

aaronwichman@u-46.org

AP of Freshman Success:

Jennifer Reyes

jenniferreyes@u-46.org

AP of Humanities: Mike Basich

mikebasich@u-46.org

AP of STEM: Milena Nedeljkovic

milenanedeljkovic@u-46.org

Athletic Director: Jeff Bral

jeffbral@u-46.org

AP of Innovation: Radwan Abordan

radwanabordan@u-46.org

AP of Student Services: Matthew Murphy

matthewmurphy@u-46.org

AP of Climate and Culture: Pete Serpe

peterserpe@u-46.org

Dean: Jeff Villarreal

jeffreyvillarreal@u-46.org



<--Freshman Social Media for Students and Families:!

Facebook: BHS--> Bartlett High School (IL)

Facebook: Freshmen--> Bartlett HS Freshman

Twitter:@BHShawkfreshmen

WE ARE BHS! WE BELIEVE, HONOR, SUCCEED! WE DREAM BIG! CA-CAW!

WE ONLY HAVE TWO MONTHS OF SCHOOL LEFT! 10TH GRADE HERE WE COME!

Safety Tips from Hawk Staff

- **LOCK UP ALL YOUR BELONGINGS! THIS TIME OF YEAR HAS AN INCREASE IN THEFT OUT OF BAGS AND UNLOCKED BELONGINGS.**
- **HAVING "UNC" IN YOUR ATTENDANCE MEANS "CUT" OR "UNACCOUNTED FOR" AND CAN ONLY BE CLEARED BY PROOF FROM ANOTHER ADULT IN THE BUILDING THAT YOU WERE WITH!**
- **PLAN ON BEING IN YOUR CLASSROOMS AND AVOID BEING ANYWHERE IN THE BUILDING UNSUPERVISED! NOTHING GOOD EVER HAPPENS OUTSIDE OF THESE PARAMETERS!**
- **YOU CANNOT BE IN LABS, WORKSPACES, OR PE AREAS WITHOUT A COACH OR SUPERVISOR.**
- **HAVE YOUR ID ON YOU AT ALL TIMES PER STUDENT CODE FOR SAFETY REASONS!**

BUHHHH-BYE!

¿Cómo te está yendo el segundo semestre?

¡Mantén siempre un registro de tus calificaciones y asistencia!

ENLACE A CÓMO UTILIZAR INFINITE CAMPUS

EDICIÓN 7



MARZO 2023

EL HALCÓN VOLADOR

El boletín solo para estudiantes de primer año y familias EN ESTA EDICIÓN:

Apoya a nuestros de PRIMER AÑO: Un retrato de un estudiante de BHS, NUESTROS ESTUDIANTES DE PRIMER AÑO ACTUALES, Datos, ¿Estoy EN BUEN CAMINO? - Lista de verificación

Rincón de consejos: 4.º trimestre y finalización sólida, requisitos de graduación para TODOS los estudiantes, el examen PSAT y por qué es importante para los estudiantes de primer año

Recursos/Apoyos: Conozca sus recursos de BHS, Solicitud de tutoría del Centro de estudios Hawk

Información de contacto del equipo administrativo - Consejos de seguridad del personal de Hawk

La primera edición de 2023:
Edición anterior

Encuesta IL 5Essentials: ¡TOMA AQUÍ!

Encuesta de equidad e inclusión estudiantil: ¡TOMA AQUÍ!

Fechas importantes de marzo y abril en BHS:

10 de marzo

Final del 3er Trimestre

25 de marzo - 2 de abril

Vacaciones de primavera

4 de abril

Día de las elecciones: no hay clases

7 de abril

No hay clases



Jennifer Reyes
Subdirectora de
Freshman Success
jenniferreyes@u-46.org
630-372-4700 Ext 4632

**HALCONES- ¿ESTÁN LISTOS PARA LA PRIMAVERA?
¿QUÉ HARÁN EL PRIMER DÍA AGRADABLE AFUERA?**

SOÑAMOS EN GRANDE

CREER, HONRAR, TRIUNFAR

Estudiantes de PRIMER AÑO

Retrato de un estudiante de primer año en BHS...

¿QUÉ LES DICEN ESTOS DATOS SOBRE USTEDES Y SUS COMPAÑEROS?

Un estudiante "A" tiene un promedio de...

5.1 Periodos de ausencias

1.3 Ausencias injustificadas

.5 Tardanzas

94 % de asistencia al semestre

.13 # de referencias al decano

Un estudiante "B" tiene un promedio de...

6.5 Periodos de ausencias

2.3 Ausencias injustificadas

1 tardanza

92 % de asistencia al semestre

.4 # de referencias al decano

Un estudiante "C" tiene una promedio de...

7.9 Periodos de ausencias

3.4 Ausencias injustificadas

2.2 Tardanzas

90% de asistencia al semestre

.8 # de referencias al decano

Un estudiante "D" tiene una promedio de...

11.6 Periodos de ausencias

6.9 Ausencias injustificadas

5.1 Tardanzas

85% de asistencia al semestre

2.2 # de referencias al decano

Un estudiante "E" tiene una promedio de...

20.3 Periodos de ausencias

15.3 Ausencias injustificadas

6.4 Tardanzas

72% Asistencia Semestral


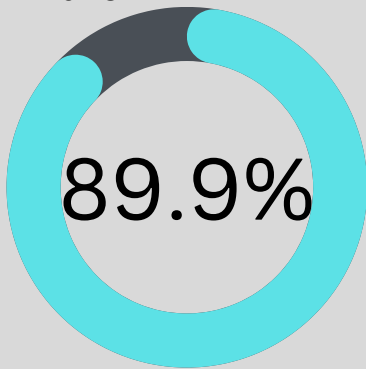
4.6 # de referencias al decano

Estudiantes de PRIMER AÑO

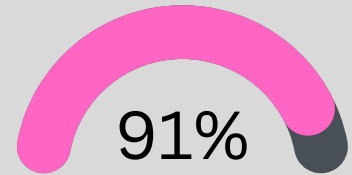
¿Qué hacen para terminar el segundo semestre nuestros Freshman Hawks?

NUESTROS DATOS ACTUALES SOBRE LOS ESTUDIANTES DE PRIMER AÑO

HECHOS: Hay 575 estudiantes de primer año. A continuación se muestra el porcentaje actual de estudiantes de primer año que muestran signos de tener suficientes requisitos de graduación y créditos para pasar al segundo año.



514: Encaminados
3: Datos insuficientes para determinar estado
58: DESENCAMINADOS



Promedio de Asistencia diaria para Estudiantes de primer año: **91%**

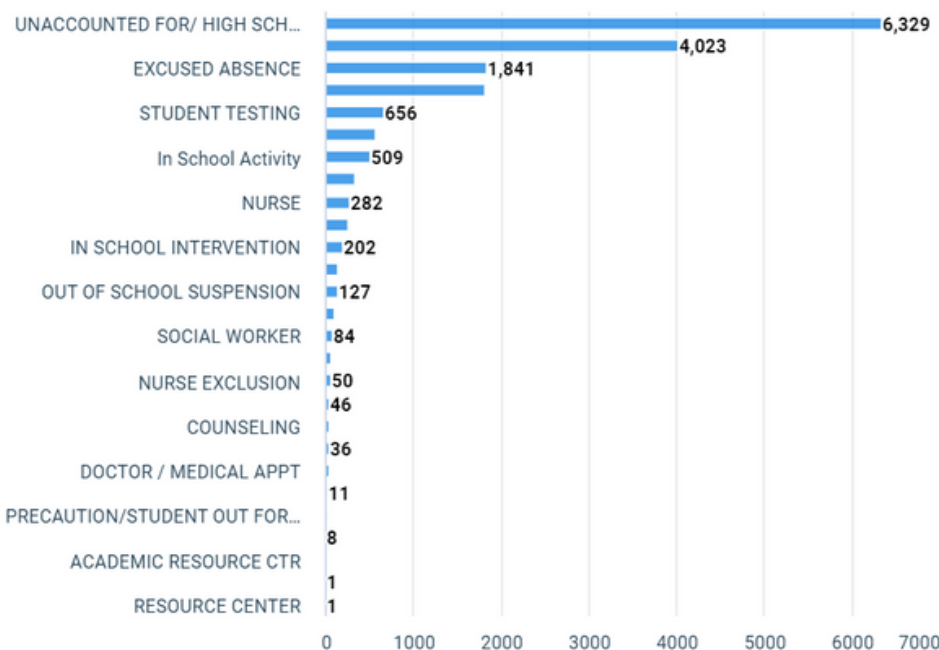
de "Calificaciones "E"

2022-2023, 1

- A: 1,543
- B/Pass: 1,045
- C: 574
- D: 421
- E/Fail: 96
- Unk: 3

¿DÓNDE TE VES EN ESTOS DATOS?

The number of absences by absence reason for the current year.



de GPA actual de primer año

Grade 9

- Unknown: 9
- 3.5 +: 173
- 3.0 to 3.5: 123
- 2.5 to 3.0: 114
- 2.0 to 2.5: 53
- 2.0 and less: 103

¿ESTOY EN CAMINO? FRESHMAN ON TRACK

¿Qué es?

"EN EL CAMINO" SIGNIFICA QUE SE ESTÁ DESEMPEÑANDO DE UNA MANERA QUE LE PERMITIRÁ GRADUARSE DENTRO DE CUATRO AÑOS

PRIMER SEMESTRE

ESTÁS "EN EL BUEN CAMINO" SI ESTÁS:

-APROBANDO MÁS DE 5 CLASES

-NO FALLANDO EN MÁS DE UNA CLASE PRINCIPAL. (LA BIOLOGÍA SOLA COMO UNA "E" LO DESVIARÁ.

CLASES PRINCIPALES: INGLÉS, MATEMÁTICAS, CIENCIAS, ESTUDIOS SOCIALES, LABORATORIO DE LITERATURA

TOMA ESTOS PASOS:

PARA MEJORAR O MANTENER TUS CALIFICACIONES, DEBES HACER LAS SIGUIENTES COSAS:

- ✓ ASISTIR CLASES.
- ✓ LLEGAR A TIEMPO.
- ✓ HACER TODO EN CLASE.
- ✓ TERMINAR TAREAS.
- ✓ ESTUDIAR PARA LOS EXAMENES.
- ✓ PEDIR AYUDA.
- ✓ VISITAR EL HAWK CENTER C232
- ✓ CONFIAR A UN ADULTO DE BHS.
- ✓ ESCRIBIR TODO.

DESPUÉS DE TU PRIMER AÑO COMPLETO ESTÁS "EN EL BUEN CAMINO" DESPUÉS DE TU PRIMER AÑO SI...

- APRUEBES 10 O MÁS CLASES (INCLUYENDO BIOLOGÍA.**
- NO RECIBAS UNA CALIFICACIÓN REPROBATORIA EN MÁS DE 1 CLASE BÁSICA.**

1. Establecer metas

Establecer metas personales y académicas para usted mismo lo ayudará a mantenerse encaminado. Ya sea que su objetivo sea obtener sobresalientes o aprobar los exámenes sumativos, fíjese sus propios objetivos y haga todo lo posible para alcanzarlos.

2. Mantente Organizado

Mantenerse organizado evitará que pierda u olvide tareas. Lleve un registro de sus tareas y fechas de exámenes en un planificador o calendario para mantenerse organizado y preparado para los próximos proyectos y exámenes finales.

3. No pospongas las responsabilidades

La holgazanería y la procrastinación son solo formas de postergar responsabilidades. Aplazar las responsabilidades relacionadas con la escuela te dejará luchando y estresado en el último minuto. Haz lo que tengas que hacer cuando tengas que hacerlo, ¡y estarás bien encaminado para terminar fuerte!

4. Recuerda para qué has trabajado

Puede ser útil recordar todo el arduo trabajo que ha realizado este año. Un mal desempeño en una prueba o proyecto final podría deshacer todos sus esfuerzos para obtener una calificación de letra determinada.

5. Motívate

¡Es hora de motivarse! Ya sea que tenga que sobornarse con recompensas o crear sanciones por no hacer su mejor esfuerzo, ¡haga lo que sea necesario para mantenerse motivado y vencer la "fiebre primaveral"!

6. Aprovecha el buen tiempo

A medida que el clima comienza a mejorar, no tienes que quedarte encerrado estudiando. ¡Sé creativo estudiando y haciendo la tarea al aire libre!

7. Tómate un descanso

¡No se olvide de tomarse un tiempo de su día para reagruparse y simplemente divertirse! Esto te ayudará a mantenerte enfocado. Darte descansos para divertirse es bueno para tu cordura y tu capacidad de atención.

8. Ajusta tu actitud

¿Cuál es tu actitud en este momento? ¿Te sientes deprimido? ¿No puedes esperar a que termine la escuela? ¡Simplemente ajustar su actitud para ser más positivo puede hacer una diferencia increíble!

9. Cuídate


Cuidarse comiendo bien, haciendo ejercicio y durmiendo lo suficiente le ayudará a mantenerse concentrado.

10. Concéntrate en la línea de meta

Visualiza tu línea de meta, y tus objetivos, y concéntrate en eso. El año escolar casi ha terminado, ¡tú puedes hacerlo! Comienza una cuenta regresiva y no te preocupes, ¡el final está cerca!

11. ¡CONOZCA SUS CRÉDITOS! Los créditos para la graduación, los requisitos de graduación para los cursos, las necesidades de recuperación de créditos o la escuela de verano, y los pasos para salvar las calificaciones que están más cerca de aprobar son formas de asegurarse de que no esté esperando para preocuparse realmente por su progreso hacia esa toga, birrete y birrete. y escenario!.

¡Ahora vuelve a tu trabajo escolar para que puedas terminar el resto de TU PRIMER año escolar con fuerza!



Además, es un requisito de graduación que todos los estudiantes deben tomar las evaluaciones obligatorias estatales correspondientes. Los estudiantes no serán clasificados como Seniors (12° grado) hasta que hayan cumplido satisfactoriamente con este requisito.

Se espera que los estudiantes que están atrasados en obtener los créditos hagan una de las siguientes cosas:

1. Inscribirse en la escuela de verano
2. Incrementar el número de cursos que toman
3. Tomar un curso de recuperación de créditos APEX, un curso por correspondencia acreditado o un curso de aprendizaje en línea
4. Continuar inscritos en la escuela secundaria después de los cuatro años típicos.

REQUISITOS DE GRADUACIÓN PARA ESTUDIANTES QUE INGRESAN AL 9° GRADO

Se requieren cuarenta (40) créditos para graduarse. Los siguientes cursos deben completarse con una calificación aprobatoria. Las materias electivas de inglés no cumplen con los requisitos de graduación de inglés.


Área académica	Duración	Semestre(s)	Crédito(s)
Inglés	4 años	8	8
Matemáticas*	3 años	6	6
Ciencias (Biología y un año de Ciencias Físicas)	2 años	4	4
Historia de los EE. UU.	1 año	2	2
Educación Cívica (Aprobar el examen de la Constitución de Estados Unidos e Illinois)	1 semestre	1	1
Economía (Incluye educación para el consumidor según lo exige la ley)	1 semestre	1	1
Educación Física	3,5 años	7	7
Educación para la salud	1 semestre	1	1
Arte, música, idioma mundial, oratoria y/o debate forense, educación profesional y técnica (educación comercial, ciencia de la familia y el consumidor, ciencias de la salud, educación técnica)	1 año	2	2
Opcionales			8
Exámenes obligatorios estatales y requisitos de FAFSA			
Total, requerido para la graduación			40

*Los estudiantes deben completar los cursos de Álgebra 1, Geometría y Álgebra 2 en la escuela secundaria.

¡Estos requisitos son una combinación de los requisitos de graduación U-46 y la ley ESTATAL!

Si no te gusta una clase que es ELECTIVA, puedes darte la opción de cambiarla o no elegirla.

¡Una clase requerida por el estado/distrito NO te da la opción de omitir/evitar la clase! ¡La clase NO desaparecerá de esta lista!!



¿Sabías?

El hecho de que obtenga 10 créditos en su primer año no significa que no tenga cursos para recuperar por recibir una "E". Si no obtiene 10 créditos al aprobar 10 semestres, ingresa a su segundo año como **estudiante oficial de 9.º grado hasta posiblemente el 2.º semestre de su segundo año.**

Sus transcripciones muestran TODOS los registros de cursos en su experiencia en BHS, incluidos aquellos de los que se da de baja. Para retirarse de un curso y comenzar otro, debe hacerlo en las primeras 2 semanas del semestre, o aparecerá en su expediente académico como "W", "WP/WF". Pregúntele a su consejero sobre las opciones de retiro y cómo eso lo afectará a usted y a su expediente académico/calificaciones.

Si no está encaminado para graduarse, continuar sin aprobar la clase con una "D" o mejor evitará que se ponga al día y afectará gravemente su GPA. Será cada vez más difícil volver a encaminarse verdaderamente hacia la graduación. Si se ve que continuamente se está desviando y necesita tiempo para terminar la escuela después de un cuarto año, es posible que no se apruebe y que se le transfiera a un entorno alternativo.

PSAT: el 12 de abril 2023

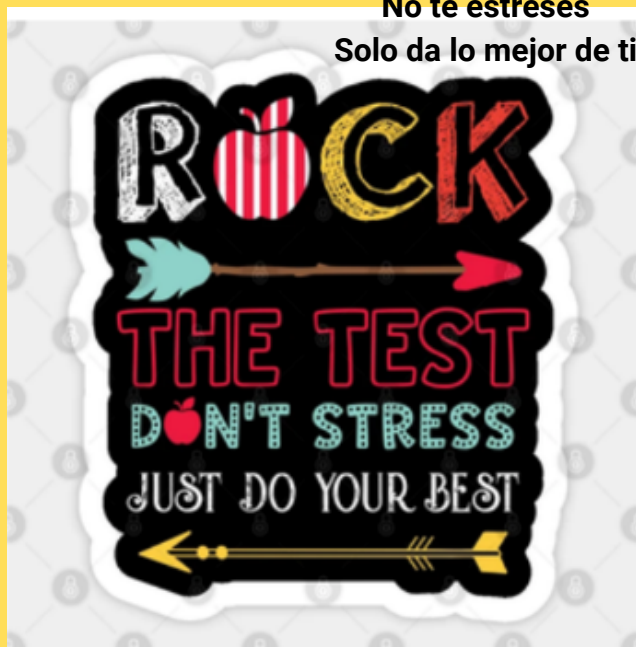
El PSAT se administrará el miércoles 12 de abril de 2023. Todos los estudiantes de primer año deben tomar esta prueba. Estas pruebas de práctica ayudan a los estudiantes a comprender sus fortalezas y debilidades académicas. Tomar el PSAT temprano te da tiempo para concentrarte en áreas específicas de necesidad antes de tomar el SAT (que se usa para la admisión a la universidad).

Preparando para el examen estatal **PSAT - College Board** - [haz clic aquí](#) para obtener más información sobre este examen.

Algunos consejos para recordar:

- 1) Come y bebe antes del examen, pero no justo antes. Come un desayuno bien balanceado y bebe mucha agua al menos 1 hora antes de la prueba. Quieres sentirte cómodo y a gusto durante el examen. No te desvíes demasiado de tu rutina matutina estándar (es decir, ¡no tomes café si no estás acostumbrado!).
- 2) Llega temprano para tener tiempo de instalarte. ¡No aumentes la presión sintiéndote apurado en tu camino!
- 3) Tómate tu tiempo. Una vez que comiences con el examen, tómate tu tiempo para leer las instrucciones, así como cada pregunta individual. Algunos estudiantes obtienen puntajes más bajos en los exámenes, no porque no supieran la respuesta, sino porque leyeron mal la pregunta o se sintieron apresurados al responder.
- 4) Ten confianza. Has dedicado las horas a estudiar. No dejes que tus nervios saquen lo mejor de ti. Entra allí y confía en ti mismo! ¿Y si no has puesto horas? Bueno, profundices un poco más y encontrarás que sabes más de lo que creías. Por lo que vale, estresarte no ayudará en este punto, así que aguanta esto. ¿Quién sabe? ¡Quizás te sorprendas a ti mismo! (¡una lección sobre estudiar más por adelantado la próxima vez!).

Rockea la prueba
No te estreses
Solo da lo mejor de ti



Managing Test Anxiety

Manejo de la ansiedad ante los exámenes

- Prepare well. Prepárate bien
- Breathe deeply. Respira profundamente
- Relax. Relájate
- Engage. Participa en un diálogo interno positivo
- Remain calm. Mantén la calma

Para que sepan... ¿Conoces TUS recursos de BHS? ¡No te quedes ahí sentado!

¿Quién es TU consejero?

Todos los consejeros se enumeran a continuación por apellido alfabético y están ubicados en la Oficina de Orientación frente a la Oficina Principal.

- Vanbooven (A - DAU) thomasvanbooveneu-46.org
- Fullhart (DAV - JU) stephaniefullharteu-46.org
- Laursen (K - NG) lauralaurseneu-46.org
- Hilvert (NI - SAQ) cherylhilvertu-46.org
- Bean(SAR - Z) erinbeanu-46.org
- Miranda (Dual Language/ESL) dianamirandaeu-46.org
- Ortiz (IEP/9-11th grade 504 plans) melissaortizeu-46.org



Srta. Gil y Sra. Reyes

Centro de estudios de halcones C232

Aceptando Tutores Voluntarios!

ABIERTO Períodos 1-8.

Háganles saber a sus maestros que necesitan ayuda para su clase! ¡Así de sencillo!

Pueden venir durante tu sala de estudio o tu almuerzo.

Usa este enlace para pedir un tutor:

ENLACE

Para bienestar mental, apoyo socioemocional, sus trabajadores sociales se enumeran aquí.

- Huggins (A - G) amandahugginseu-46.org
- Andrews (H - O) alisonandrewseu-46.org
- Johnson (P - Z) markjohnsonu-46.org

INFINITE CAMPUS

¿Para qué usas Infinite Campus?

- Comprobar calificaciones, progreso, evaluaciones
- Contactar con los profesores
- Actualizar información familiar.
- Comprobar asistencia
- Verifique el conteo de crédito

ENLACE de INFINITE CAMPUS

ENLACE Como se usa NFINITE CAMPUS

**ENLACE de Instructional
Technology Page para ayudar con
la tecnología:**

ENLACE

**¡No esperes a que sea demasiado tarde
para conocer sus recursos!**



Canvas

- Ventanilla única para materiales de instrucción, enlaces a recursos
- Acceso a todos los anuncios/tareas para todas tus clases
- Acceso a todos los recursos de la biblioteca por nivel de grado
- Padres- ¡Sea un observador en Canvas y vea todo lo que ve su hijo!
- ¡Se usa para publicar tareas en días sin exámenes para estudiantes de primer año o días de mal tiempo!

Enlace para Canvas

¿Necesitas un tutor?

VEN AL CENTRO DE ESTUDIOS HAWK C232



SCAN ME

PARA SOLICITAR TUTORÍA EN EL HSC- C232 - Llena el formulario de Google arriba

¡O utiliza [este enlace](#) para completar el formulario!
¡Estarán publicados en todo el edificio y todos los maestros tienen acceso a ellos!

EQUIPO ADMINISTRATIVO

Página 10

Director: Mike Demovsky

mikedemovsky@u-46.org

Director Asociado: Aaron Wichman

aaronwichman@u-46.org

AP del Éxito de primer año:

Jennifer Reyes

jenniferreyes@u-46.org

Director de Deportes y Actividades:

Jeff Bral

jeffbral@u-46.org

AP de Humanidades: Mike Basich

mikebasich@u-46.org

AP de STEM: Milena Nedeljkovic

milenanedeljkovic@u-46.org

AP de Innovación: Radwan Abordan

radwanabordan@u-46.org

AP de Servicios Estudiantiles: Matthew Murphy

matthewmurphy@u-46.org

AP de Clima y Cultura: Pete Serpe

peterserpe@u-46.org

Decano: Jeff Villarreal

jeffreyvillarreal@u-46.org



<--Para estar informados

Estudiantes y Familias:!

Facebook: BHS--> Bartlett High School (IL)

Facebook: Freshmen--> Bartlett HS Freshman

Twitter:@BHShawkfreshmen

¡SOMOS BHS! ¡CREER, HONRAR, TRIUNFAR!

¡SOÑAMOS EN GRANDE! ¡CA-CAW!

¡SOLO NOS QUEDAN DOS MESES DE CLASES!

¡10º GRADO AQUÍ VAMOS!

Consejos de seguridad de Los Administradores de BHS

- **¡GUARDA TODAS TUS PERTENENCIAS! ESTA ÉPOCA DEL AÑO TIENE UN AUMENTO EN EL ROBO DE BOLSOS Y PERTENENCIAS ABIERTAS.**
- **¡TENER "UNC" EN SU ASISTENCIA SIGNIFICA "CORTAR/FALTAR" O "NO CONTABILIZADO" Y SOLO SE PUEDE APROBAR CON UN COMPROBANTE DE OTRO ADULTO EN EL EDIFICIO CON EL QUE ESTUVO!**
- **¡PLANIFICA ESTAR EN TUS AULAS Y EVITA ESTAR EN CUALQUIER PARTE DEL EDIFICIO SIN SUPERVISIÓN! ¡NUNCA SUCEDE NADA BUENO FUERA DE ESTOS PARÁMETROS!**
- **NO PUEDES ESTAR EN LABORATORIOS, ESPACIOS DE TRABAJO O ÁREAS DE EDUCACIÓN FÍSICA SIN UN ENTRENADOR O SUPERVISOR.**
- **¡TEN TU IDENTIFICACIÓN CONTIGO EN TODO MOMENTO SEGÚN EL CÓDIGO DE ESTUDIANTE POR RAZONES DE SEGURIDAD!**